

รายงานการศึกษาดูงาน OSAKA KIDS PLAZA

หัวข้อ “ความประทับใจในกิจกรรมที่พบ”

วันที่ 26 ตุลาคม 2559 เวลา 9.30 – 11.00 น.

Osaka Kids Plaza เป็นพิพิธภัณฑ์ที่ส่งเสริมการศึกษาเด็กแห่งแรกในประเทศญี่ปุ่น มีวัตถุประสงค์เพื่อให้เด็กเรียนรู้ผ่านการเล่น สนุกกับการสร้างสรรค์ และกระตุ้นการหล่อหลอมบุคลิกภาพในการอยากเรียนรู้ของเด็ก คณะดูงานของสมาคมอนุบาลได้เข้าเยี่ยมชมพิพิธภัณฑ์และได้นำกิจกรรมที่น่าสนใจบางส่วนในพิพิธภัณฑ์มาแบ่งปัน (อ่านข้อมูลเพิ่มเติมได้ที่ <http://www.kidsplaza.or.jp/>)

กิจกรรมที่ 1 Supermarket

กิจกรรม Supermarket เป็นกิจกรรมที่ใช้บทบาทสมมติให้เด็กได้รับประสบการณ์ตรง และเป็นส่วนหนึ่งของทักษะชีวิตที่เกี่ยวกับสิ่งแวดล้อมรอบตัวเด็ก กิจกรรมนี้มีขั้นตอนการปฏิบัติจำลองจากสภาพจริงเด็กๆได้ปฏิบัติตามขั้นตอนได้เรียนรู้ชื่อ ของสิ่งของต่างๆ ที่ปรากฏในซูเปอร์มาร์เกต เรียนรู้ค่าเงิน ได้เรียนรู้การเข้าแถวเพื่อรอจ่ายเงิน เป็นต้น ทางเดินในซูเปอร์จะมีรูปสัญลักษณ์ เข้าติดไว้บนพื้นตามแนวทางเดิน อีกทั้งยังมีข้อตกลงในการเล่นติดป้ายไว้ให้เด็กๆได้ดูด้วย ถ้าเด็กๆจะเล่นเป็นคนซื้อของก็จะมีป้ายบอกเด็กๆว่าสามารถหยิบตะกร้าไปใช้ใส่ของได้คนละ 1 ใบ และเมื่อใช้เสร็จแล้วต้องนำกลับมาเก็บที่เดิม และในทุกตู้โชว์ที่มีสินค้าจำลองวางอยู่ก็มีความเหมือนจริง โดยมีภาพและคำศัพท์ของสิ่งของชิ้นนั้นติดอยู่บนชั้นด้วยเพื่อให้เด็กๆนำกลับไปเล่นและกลับมาเก็บได้เหมือนเดิม






กิจกรรมที่ 2 “วิศวกรน้อย”

กิจกรรม “วิศวกรน้อย” กิจกรรมนี้เหมือนเป็นส่วนหนึ่งของ “สะเต็ม” ในห้องจะมีอุปกรณ์ที่ใช้ในการสร้างผลงาน เช่น ตะปู (ซีเมน) ค้อนเหล็ก คีม บันได (สำหรับปีน) มีป้ายสีขาวอุปกรณ์เป็นของจริงทั้งหมด ช่วงที่ไปสังเกตพบว่ามีเด็กกำลังทำงาน ทั้งกลุ่มเล็ก / กลุ่มใหญ่และรายบุคคล ก็มีที่เป็นกลุ่มจะพบว่าเด็กๆจะพูดคุยกันในการสร้างงาน เด็กทำหน้าที่กันอย่างตั้งใจมีทั้งตอก ทั้งซึง เพื่อให้เป็นไปตามแบบที่กำหนด

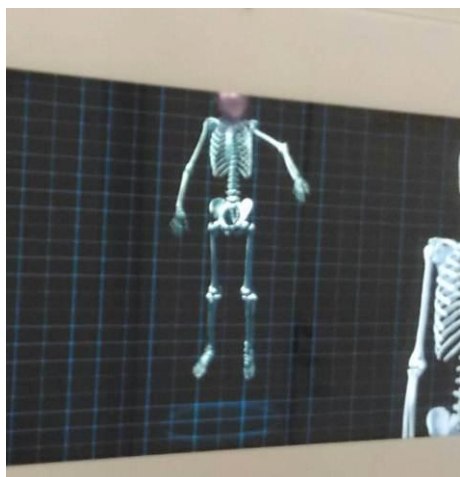
สำหรับเด็กที่นั่งทำคนเดียวก็จะติดตามและสร้างงานตามทีออกแบบโดยใช้อุปกรณ์ที่มีให้ใช้อย่างพอเพียง เด็กมีความตั้งใจในการทำงาน มุ่งมั่นและจริงจังมาก





กิจกรรมที่ 3 “โครงกระดูกต้นระบำ”

กิจกรรมโครงกระดูกต้นระบำเป็นการใช้เทคโนโลยีให้เราได้เรียนรู้ส่วนต่างๆที่เป็นโครงกระดูกในร่างกาย และได้เรียนรู้ถึงการทำงานของกระดูกที่มีส่วนสัมพันธ์กับการเคลื่อนไหวในชีวิตประจำวัน เมื่อเด็กไปยืนหลังจอกและขยับจอก เด็กจะเห็นการเคลื่อนไหวของกระดูก



กิจกรรม ธรรมชาติของต้นไม้



ประทับใจในการจัดแสดงเกี่ยวกับธรรมชาติของต้นไม้ โดยมีการจำลองได้เหมือนจริง ให้เด็กอายุ 3-6 ปี สามารถเข้ามาเรียนรู้ใช้ประสาทสัมผัสทั้ง 5 ในการสำรวจ สังเกตได้ด้วยตนเอง เช่น เรื่องธรรมชาติของพืชต้นไม้ก็มีการนำต้นไม้ ส่วนประกอบต่างๆของต้นไม้จริงมาให้เด็กๆได้ดู โดยเฉพาะส่วนของรากที่จัดแสดงได้น่าสนใจมาก มีรากลงมาด้านล่างให้เด็กได้เห็นของจริง สามารถลอดอุโมงค์เข้าไปสังเกต จับสัมผัสได้ และในทุกๆฐานที่มีการจัดแสดงจะมีมุมที่ให้เด็กๆไปหยิบกระดาษมาวาดรูปจากสิ่งที่สังเกตหรือสิ่งที่สนใจได้เอง โดยที่พ่อแม่ไม่ต้องบอกแต่เด็กสามารถมองเห็นได้ชัดเจนและไปหยิบมาวาดได้เอง และเมื่อวาดเสร็จแล้วก็ยังนำผลงานที่วาดไปติดโชว์บนบอร์ดได้อีกด้วย

โซน Creative Floor



ในชั้นที่ 3 มีการเรียนรู้ผ่านจอคอมพิวเตอร์ที่เด็กๆ จะได้ดูภาพที่มีขนาดใหญ่ และใช้มือในการแตะ สัมผัสผ่านจอ เช่น ตาชั่งสองแขน ที่เด็กๆ เรียนรู้เรื่องหนักเบาผ่านการเล่น โดยจะได้ใช้มือแตะไปตรงที่ตาชั่งข้างที่หนักหรือเบาตามภาพที่ปรากฏออกมา โดยในโซนนี้จะมีเจ้าหน้าที่คอยดูแลและอธิบายในการเล่นให้ฟัง



ในบริเวณเดียวกันนี้ จะมีให้เด็กๆ นำอุปกรณ์มาต่อ สร้างสรรค์เป็นของเล่น และหลังจากนั้นเด็กๆ นำมาส่องกับไฟและฉาก เพื่อเรียนรู้เรื่องแสงและเงา


โซน Body Corner



ประทับใจในการจัดแสดงเกี่ยวกับการเรียนรู้ร่างกายของเรา โดยมีการจัดให้ความรู้ในแต่ละอวัยวะทั้งอวัยวะภายนอกและภายใน เด็กๆสามารถเข้าไปดู สังเกตอวัยวะเหล่า

ที่นี้ที่มีภาพขยายใหญ่ขึ้นกว่าของจริง เช่น ตา หู จมูก ปาก ที่มีการแยกเป็นช่องๆให้เด็กๆเข้าไปดู ภาพชาร์ทตัวเอง หรือจะให้คุณพ่อคุณแม่ช่วยอธิบายจากแผ่นชาร์ทที่ติดไว้ให้ฟังได้ และเด็กๆยังทดลองใช้อวัยวะเหล่านี้ในการทำงานด้วย ส่วนอวัยวะภายในก็จะมีภาพโครงร่างอวัยวะภายในที่ติดอยู่กับแผ่นใสให้เด็กๆเอาตัวเองเข้าไปยืนทับกับโครงร่างนั้นและสังเกตดูอวัยวะภายในว่ามีอะไรบ้าง โดยเด็กๆสามารถเรียนรู้ด้วยตนเองได้ตลอดทั้งโซนอย่างสนุกสนาน และเมื่อเรียนรู้เสร็จแล้วก็ไปวาดภาพสรุปบนชาร์ทที่มีกระดาษติดไว้ให้เด็กๆหยิบมาวาดได้เองตามต้องการ

ร้านทำผม Hair Salon



ประทับใจในการจำลองร้านทำผมที่มีภาพอุปกรณ์ ทรงผมต่างๆที่มีสีสันสวยงาม ดึงดูดให้เด็กๆเข้าไปเล่นโดยเฉพาะเด็กผู้หญิง โดยเด็กๆสามารถเข้าไปเล่นบทบาทสมมติได้เอง ในร้านจะมีวิกผมทรงต่างๆที่เป็นแผ่นแม่เหล็กติดๆไว้บนกระดานให้เด็กๆได้เลือกทรงผมเหมือนกับการเลือกทรงผมที่จะตัดในร้านตัดผมเอง และนำมาติดไว้บนภาพตัวคนและเด็กๆก็สามารถเอาหน้าตัวเองเข้าไปด้านในของภาพได้ พร้อมทั้งมองทรงผมที่ตนเองเลือกผ่านกระจกที่อยู่ตรงหน้า เพื่อตรวจสอบดูว่าผมทรงนี้เหมาะกับเราหรือไม่ ถ้าไม่เหมาะสมหรือยังไม่พอใจก็สามารถเปลี่ยนได้อีก และเมื่อเล่นเสร็จแล้วเด็กๆยังต้องนำวิกผมไปเก็บไว้ที่เดิมอีกด้วย

รายงานโดย	นางสาวสุมาลี ห่อทอง	โรงเรียนอุดมวิทยา
	นางสาวศรินยา ริดมัต	โรงเรียนอนุบาลกุ๊กไก่
	นางสาวมยุรี ทรงโฉม	โรงเรียนอนุบาลกุ๊กไก่